

KITAMURA PHOTO PRESS

お客様とキタムラをつなぐ楽しい写真の情報誌

写真缶



カメラの
キタムラ®

初・冬・号

平成5年12月1日発行
季刊第7号

カメラのキタムラ広報課

〒222 横浜市港北区新横浜2-4-1
新横浜WNビル7F ☎045-476-0777



歓喜が寒気に勝った時、
構えた手の震えは止まった。
なのに、心の震えは
いつまでも止まらなかった。

フォトデータ

〔カメラ〕コンタックスST

〔レンズ〕DT*35 F2.8

〔絞り〕f6.5 AE (-)

〔フィルター〕PL〔フィルム〕ベルビア

〔撮影場所〕浄土山を望む

〔撮影者〕富山市・大宮英男氏



年末年始は『我が家の歴史』を創るチャンス

早いもので、今年も12月に入ってしまった。師走(しわす)といって、先生も走るくらいであるから年末はとかく忙しいものである。それでも来年になると、Dr.キタムラ、つまりワシも一人前に一歳、年を重ねることになる。当たり前のことである。年末から年始にかけては煤払い、クリスマス、お正月に加えて、忘年会、帰省、初日の出、初詣、年始回り、スキー、スキーなどなど、いろいろな行事が盛りだくさんである。こんな時の写真は、毎年、撮影しておく『我が家の歴史』アルバムに刻まれます。そこで今号は、年末年始に多い被写体の撮影アドバイスを一言。

食事風景は やや上から撮ること

まず、忘年会、クリスマス、大勢でお正月料理を囲んでといった部屋の撮影ポイントをと……。

友人や家族が集まってくる食事風景は、カメラマンが座ったままでは、人の顔が重なってしまうと、おいしい料理が写りません。立つか、中腰くらいが丁度よさそうである。これは大勢を撮る場合のコツである。カメラマンが全員を見下ろすように撮ると、それぞれの顔が一枚の写真に納まり易いの



窓際の撮影ではストロボを発光させると、顔が黒っぽくならず、きれいに写ります。この写真もうまく撮れています。

である。家族写真に楽しさを入れるポイントには子供がいる。全員の「いい顔」を待っていたらいつになるか判らない。子供が表情豊かな時、動きがあった時にバチリ良い。子供が注目を集めた時に撮った写真は意外と、大人も「いい顔」をしているものである。

「撮るヨー」で、すぐかシャッターが目つぶり防止に

それと、写真ができてから、「ウー」残念、目をつぶっている」といったことがよくある。目つぶりの防止は確実にできないものであるが、少なくともする方法はある。その秘訣は「撮るヨー」といった直後、全員が見た瞬間にシャッターを押すことである。撮るヨー」といつからカメラマンがグズグズしているか、みんな緊張しているものだから、またはだまをひくのである。したくなる前に撮る、これがコツ。お分かりかな。Dr.キタムラは、心理学から目つぶり防止を誘うのである。エヘン。

記念撮影とみんなが改まって並んで撮るのもいいけれど、それぞれが違った形でバラバラで撮っておくのも「おもしろい記念写真」になります。



雪景色の中での人物撮影は、露出計の指示値よりもプラス補正すると、顔がはっきり写ります。ストロボを発光させてもOK。

行事を気軽に撮ろう!



上の写真はストロボを発光させています。着物の質感も出ています。明るい部分に露出が引つ張られて下のようになってしまいます。



ポートレートでは、レンズは70〜100mmの間で、絞りはF2.0〜F5.6のあたりが一般的には肌や着物の質感もきれいに見えるものなのである。バックをボカシ加減にして、それによって、例えば神社なら鳥居などの景色がぼんやりと判別できると、記念撮影として一段と活きてきます。

雪景色のポイント 白い部分の露出

雪景色での撮影は、露出がポイントである。真っ白な雪を撮ったのに写真では「灰色になった」とか、逆に「全体が白っぽくなって人物さえ、はつきりしない」といったケースが非常に多い。

これは露出をオート機構まかせにしているためである。ファインダーを覗いて画面の雪の「白い部分」が多い時は、露出補正をする必要がある(註:コンパクトカメラによっては露出補正ができません)。一眼レフは殆ど可能ですが、カメラが適正とする、だいたいプラス1.5〜2.0絞りくらい(場合によっては3絞りも)で撮ると、雪が白く写るのである。(参考までに、黒い部分が多いときはマイナス1.5〜2.0絞りくらいにすると、適正な露出が得られます)

景色を中心に撮る場合、順光(カメラマンが太陽を背にしての光)や太陽が真上にあるとベターとして遠近がなく、変化に乏しい写真になってしまう。影を



富士山は絶好の被写体です。初日の出を撮るには富士山の西側(山梨や長野県側)から撮らなければなりません。



高い山からの初日の出は爽快です。雲海が前景のポイントとなっています。

日の出は前景の あしらいがポイント

活かした撮影を心掛けると、雪景色が一段と映えてくるというものである。つまり、朝夕の斜光を利用することがポイントといえる。

スキー、スケートの撮影では、カメラの機能をフルに活用したい。高速シャッターで、モーションをストップさせた躍動感あふれる写真やまた逆にスローシャッターで、バックを流す、流し撮りなどでスピード感を出したい。



海での撮影は太陽だけでは面白くありません。前景に岩や島、船などがほしいところです。



キッチリ並んだ写真も記念になりますが、「ワイツ」といった感じの気ままなラフスタイルも楽しいです。



顔が重ならないように撮りたい記念写真

それと記念撮影は、カメラマンは全員が入るように入りたいものである。特に顔が半分隠れているのは写真ができた時に「かわいそうである。写される人はカメラが見えていれば、自分の顔が写っている思いがちであるから、顔が前の人の頭と重なっていないか注意してあげることである。カメラマンがババであつたら、うまく撮れていると家族のサービスがまた違ってきます。もともとママが撮影して失敗してもそれはそれで楽しい記念写真である。ババシツカリ。

スッキリした背景が 晴れ着姿を活かす

初詣や成人式での晴れ着姿の撮影は、バックがゴチャゴチャしていると、折角の衣装が沈んでしまいます。バックはできるだけ単純な方がいい。それと、太陽の光がまともにあたらぬようにした方が、衣装の質感が出ることを覚えておくことである。子供の撮影では人物が小さくなりがちである。

ちなみにガイドナンバー(GN)の計算方法は

GN=ISO×II(感度)×II(露出時間)である。カメラによっては、逆光や逆光でも計算をしながらも撮影できるので、自分のカメラの機能をフルに活用してもらいたいものである。いすれにしても木陰などでストロボを光らせると晴れ着は、意外と格調高く撮れるものである。



サーキュラーPLフィルターなし



サーキュラーPLフィルター使用



フィルターなし



ミラージュ5面使用



TV-CCフィルター使用



TV-CCフィルターなし

「おもての写真」■フィルターワーク② ■ 写真がよりきれいに、 楽しくなる特殊効果

実際に見た景色より「写真がややくすんで見える」とか「もったいぶの色がきれいだった」と、経験した方は多いことでしょう。より忠実に見せたり、時にはメルヘン

チックにしたりするの、フィルターです。そこでまずサーキョーPLフィルター。これは多彩に使用されています。窓のガラスを通して人物撮影する場合、反射が邪魔になります。それを抑えてくれます。また、左上の富士山を比較してみても下さい。使用した方がツクキリと鮮明です。景色を撮る時には欠くことのできないフィルターです。

左の写真は5面ミラージュで撮影したものです。人物だけでなく、花や夜景、火花などの時に使用すると、一段と効果が発揮されます。多重効果を簡単に楽しめます。アルハムの中にこんな写真があると、生き生きすることでしょう。テレビ画面を「撮りたい」時もあるでしょう。そんな時にTV-CCフィルターがあると、青みのない写真が得られます。

趣味の写真「冬だからラグビー」 速い動き・瞬間を様々に撮る



スポーツ写真はカメラの機能をフルに使うことで、その場面、場面をよりリアルに表現してくれます。このラグビーも望遠、ズーム、シャッタースピードの機能を活用しています。



迫力ある写真を撮るには、カメラを地面に近い位置に構えます。撮影意図によりますが、選手の目の高さかそれよりも低い位置がいいでしょう。全体を撮るなら俯瞰ですね。



1994年
1月 日月火水木金土 1 2 3 4 5 6 7 8 9 10 11 12 13 14 15 16 17 18 19 20 21 22 23 24 25 26 27 28 29
2月 日月火水木金土 1 2 3 4 5 6 7 8 9 10 11 12 13 14 15 16 17 18 19 20 21 22 23 24 25 26 27 28
3月 日月火水木金土 1 2 3 4 5 6 7 8 9 10 11 12 13 14 15 16 17 18 19 20 21 22 23 24 25 26 27 28 29 30 31
4月 日月火水木金土 1 2 3 4 5 6 7 8 9 10 11 12 13 14 15 16 17 18 19 20 21 22 23 24 25 26 27 28 29 30 31
5月 日月火水木金土 1 2 3 4 5 6 7 8 9 10 11 12 13 14 15 16 17 18 19 20 21 22 23 24 25 26 27 28 29 30 31
6月 日月火水木金土 1 2 3 4 5 6 7 8 9 10 11 12 13 14 15 16 17 18 19 20 21 22 23 24 25 26 27 28 29 30 31



あけましておめでとうございます。
昨年はお世話になり、ありがとうございました。
今年もどうぞよろしくお願ひいたします。
1994年 元旦
北村 太郎・花子
一部・春子
☎045-478-0777



子供が破いてしまった写真をダイレクトでトリミング(右の写真)

写真で送る年賀状、ポストカードの注文は至極簡単
写真で送る年賀状、ポストカード。今は非常に簡単になりました。この注文も非常に簡単で、ポストカードにしたいネガを持参して所定の用紙に自分の書きたいことを記入、どんなタイプがいいのか指定すれば、後は仕上げを待つだけである。書くのが面倒という方には、いへつかの年賀用サンプルがあるの。これで……と指定できる。

写真(プリント)から写真(プリント)ができるダイレクト写真(プリント)は非常に便利です。なぜ便利かというと「ネガがなくても焼き増しプリントができる」のである。「ネガをなくしたから、この写真は大きく引き伸ばせない、焼き増しができない」と、今まで諦めていた。今、そんな時、ダイレクトプリントが威力を発揮する。このダイレクトプリントはスライドは勿論、印刷物を写真にしたい、といった時にもOKである。インスタント写真も一枚だけと思ふ必要はないのです。いい表情の写真であったならダイレクトプリントで何枚も焼き増しや大伸ばしのできる。

「きれいな写真があつて大きく引き伸ばしたいのだけど……」。なんとできないものかな。そんな時、ダイレクトプリントが威力を発揮する。このダイレクトプリントはスライドは勿論、印刷物を写真にしたい、といった時にもOKである。インスタント写真も一枚だけと思ふ必要はないのです。いい表情の写真であったならダイレクトプリントで何枚も焼き増しや大伸ばしのできる。

写真(プリント)から写真(プリント)ができるダイレクト写真(プリント)は非常に便利です。なぜ便利かというと「ネガがなくても焼き増しプリントができる」のである。「ネガをなくしたから、この写真は大きく引き伸ばせない、焼き増しができない」と、今まで諦めていた。今、そんな時、ダイレクトプリントが威力を発揮する。このダイレクトプリントはスライドは勿論、印刷物を写真にしたい、といった時にもOKである。インスタント写真も一枚だけと思ふ必要はないのです。いい表情の写真であったならダイレクトプリントで何枚も焼き増しや大伸ばしのできる。

写真(プリント)から写真(プリント)ができるダイレクト写真(プリント)は非常に便利です。なぜ便利かというと「ネガがなくても焼き増しプリントができる」のである。「ネガをなくしたから、この写真は大きく引き伸ばせない、焼き増しができない」と、今まで諦めていた。今、そんな時、ダイレクトプリントが威力を発揮する。このダイレクトプリントはスライドは勿論、印刷物を写真にしたい、といった時にもOKである。インスタント写真も一枚だけと思ふ必要はないのです。いい表情の写真であったならダイレクトプリントで何枚も焼き増しや大伸ばしのできる。

写真(プリント)から写真(プリント)ができるダイレクト写真(プリント)は非常に便利です。なぜ便利かというと「ネガがなくても焼き増しプリントができる」のである。「ネガをなくしたから、この写真は大きく引き伸ばせない、焼き増しができない」と、今まで諦めていた。今、そんな時、ダイレクトプリントが威力を発揮する。このダイレクトプリントはスライドは勿論、印刷物を写真にしたい、といった時にもOKである。インスタント写真も一枚だけと思ふ必要はないのです。いい表情の写真であったならダイレクトプリントで何枚も焼き増しや大伸ばしのできる。

写真(プリント)から写真(プリント)ができるダイレクト写真(プリント)は非常に便利です。なぜ便利かというと「ネガがなくても焼き増しプリントができる」のである。「ネガをなくしたから、この写真は大きく引き伸ばせない、焼き増しができない」と、今まで諦めていた。今、そんな時、ダイレクトプリントが威力を発揮する。このダイレクトプリントはスライドは勿論、印刷物を写真にしたい、といった時にもOKである。インスタント写真も一枚だけと思ふ必要はないのです。いい表情の写真であったならダイレクトプリントで何枚も焼き増しや大伸ばしのできる。

プリント アラカルト



シリーズ 5 毎日が楽しくなるカレンダーフォト 人と人を写真でつなぐポストカード

カレンダーは世の中に数々出てあるが、「あなただけの、私だけのオリジナル」となる、自分で作る方法がない。しかし、「制作が面倒」と、考える前にカレンダーフォトを思い出していただきたい。ネガさえあれば、注文は簡単である。

最近、はやっているのが、子供の写真をカレンダーフォトにして親元に贈ったり、逆に田舎の風景をカレンダーフォトにして家に飾るなど、親と子、子と田舎を結びつけるコミュニケーションの道具として利用されているのである。また、自慢の写真、お気に入りの写真ならば、毎日、眺められる

写真で送る年賀状、ポストカードの注文は至極簡単
写真で送る年賀状、ポストカード。今は非常に簡単になりました。この注文も非常に簡単で、ポストカードにしたいネガを持参して所定の用紙に自分の書きたいことを記入、どんなタイプがいいのか指定すれば、後は仕上げを待つだけである。書くのが面倒という方には、いへつかの年賀用サンプルがあるの。これで……と指定できる。

写真(プリント)から写真(プリント)ができるダイレクト写真(プリント)は非常に便利です。なぜ便利かというと「ネガがなくても焼き増しプリントができる」のである。「ネガをなくしたから、この写真は大きく引き伸ばせない、焼き増しができない」と、今まで諦めていた。今、そんな時、ダイレクトプリントが威力を発揮する。このダイレクトプリントはスライドは勿論、印刷物を写真にしたい、といった時にもOKである。インスタント写真も一枚だけと思ふ必要はないのです。いい表情の写真であったならダイレクトプリントで何枚も焼き増しや大伸ばしのできる。

写真(プリント)から写真(プリント)ができるダイレクト写真(プリント)は非常に便利です。なぜ便利かというと「ネガがなくても焼き増しプリントができる」のである。「ネガをなくしたから、この写真は大きく引き伸ばせない、焼き増しができない」と、今まで諦めていた。今、そんな時、ダイレクトプリントが威力を発揮する。このダイレクトプリントはスライドは勿論、印刷物を写真にしたい、といった時にもOKである。インスタント写真も一枚だけと思ふ必要はないのです。いい表情の写真であったならダイレクトプリントで何枚も焼き増しや大伸ばしのできる。

写真(プリント)から写真(プリント)ができるダイレクト写真(プリント)は非常に便利です。なぜ便利かというと「ネガがなくても焼き増しプリントができる」のである。「ネガをなくしたから、この写真は大きく引き伸ばせない、焼き増しができない」と、今まで諦めていた。今、そんな時、ダイレクトプリントが威力を発揮する。このダイレクトプリントはスライドは勿論、印刷物を写真にしたい、といった時にもOKである。インスタント写真も一枚だけと思ふ必要はないのです。いい表情の写真であったならダイレクトプリントで何枚も焼き増しや大伸ばしのできる。

写真(プリント)から写真(プリント)ができるダイレクト写真(プリント)は非常に便利です。なぜ便利かというと「ネガがなくても焼き増しプリントができる」のである。「ネガをなくしたから、この写真は大きく引き伸ばせない、焼き増しができない」と、今まで諦めていた。今、そんな時、ダイレクトプリントが威力を発揮する。このダイレクトプリントはスライドは勿論、印刷物を写真にしたい、といった時にもOKである。インスタント写真も一枚だけと思ふ必要はないのです。いい表情の写真であったならダイレクトプリントで何枚も焼き増しや大伸ばしのできる。

写真(プリント)から写真(プリント)ができるダイレクト写真(プリント)は非常に便利です。なぜ便利かというと「ネガがなくても焼き増しプリントができる」のである。「ネガをなくしたから、この写真は大きく引き伸ばせない、焼き増しができない」と、今まで諦めていた。今、そんな時、ダイレクトプリントが威力を発揮する。このダイレクトプリントはスライドは勿論、印刷物を写真にしたい、といった時にもOKである。インスタント写真も一枚だけと思ふ必要はないのです。いい表情の写真であったならダイレクトプリントで何枚も焼き増しや大伸ばしのできる。

写真(プリント)から写真(プリント)ができるダイレクト写真(プリント)は非常に便利です。なぜ便利かというと「ネガがなくても焼き増しプリントができる」のである。「ネガをなくしたから、この写真は大きく引き伸ばせない、焼き増しができない」と、今まで諦めていた。今、そんな時、ダイレクトプリントが威力を発揮する。このダイレクトプリントはスライドは勿論、印刷物を写真にしたい、といった時にもOKである。インスタント写真も一枚だけと思ふ必要はないのです。いい表情の写真であったならダイレクトプリントで何枚も焼き増しや大伸ばしのできる。

ペンタックス エスピオ115 メタリカ コンパクトカメラの最高級仕上げ

前カバーにクローム合金を蒸着「エスピオ115メタリカ」を新発売
●38-115mm3倍ズーム●標準撮影とパノラマ撮影(デート入り)●このクラスで世界最小・最軽量●初心者からベテランまで幅広い使用層●45cmまで近接可●バルブ・多重撮影も可●ワイヤレスで離れた所からシャッターが切れ、ズームも3段階操作

〈メーカー希望小売価格〉 本体63,000円 (消費税別)

キヤノンビデオアイHi8UC3Hi 最適な露出を確保するAEプログラム

高性能であっても誰でも撮影ができるビデオカメラ
[キヤノンビデオアイ] シリーズ●高画質で24倍のデジタルズーム装填●絞り、シャッター速度、感度のプログラムAE●約10万画素のカラー液晶ファインダー●16:9ワイドテレビモード対応●ワイヤレスリモコン(標準装備)

〈メーカー希望小売価格〉 195,000円 (消費税別)

個性豊かな【高性能から好性能】 ミノルタα-707si

個性に合わせ性能を引き出せるカメラ。
撮る人の技術に応じて楽しめる自己のモード登録10種が可能。どの露出モードでもスポット測光が可能。
*逆光や空の広いシーンも自動露出対応。パノラマもプログラムできれいな写真。縦位置コントロールグリップ(別売18,000円)で縦位置撮影の操作性が飛躍的に向上。

〈メーカー希望小売価格〉 本体95,000円 (消費税別)

【スーパーズーム迫力大広望】フジックス-ハイ8 世界初の光学18倍、デジタル72倍ズーム

内蔵の反転モードでネガフィルムから直接撮影も可能。
動画・静止画を交えた「ビデオアルバム」作りに威力。
音も追隨するステレオ・ズームマイク内蔵。
カラー液晶ファインダーを標準装備。

ネガキャリア装填

〈メーカー希望小売価格〉 210,000円 (消費税別)



キタムラの年末年始 お客様が得するイベント

キタムラインフォメーション
ポイントカードに300ポイント
以上を保持しているお客様に、その
ポイントを使用してクジを引いてい
たします。

景品は
●得点換賞：5000ポイント相当
北海道毛ガニ・静岡マスカメロン・
松阪牛・九州の海の幸のいずれか1
品の産地直送。または、現行の景品
からも選べます。(ラッキー賞：1000
ポイント相当)オリジナルカレンダー
ター12枚、フジカラースーパーG
40036枚撮2本など(残賞金賞：3
00ポイント相当)ワイド6ツ切ま
たはシールプリント同タイプ3枚
など。平成6年12月31日まで実施

●カメラ総合得々セール
コンパクトカメラ、一眼レフ・中
判カメラを購入のお客様に「とくとく
チケット」を発行します。
このチケットには「カメラクリニ
ック券、電池30%OFF券、同時ア
リント50%OFF券、フィルム24枚撮
り1本無料券など」をセットしてい
ます。平成6年1月31日まで実施。
*フジ総合セール

初日の出の好スポット

全国各地で初日の出は見られます
が、1994年のご来光を誰よりも
早く見たい、撮影したい人のために
適しているスポットをピックアップ
してみました。
○南十勝海岸(北海道)
原始的な風景ですが、それだけで
伸びやかな感じがする所です。紋別
河口あたりが狙い目。
○三陸海岸(岩手県)
リアス式海岸で奇岩・岬が多く、
前景にはあまり苦勞しなくてもよ
そうです。
○九十九里海岸(千葉県)
砂地が延々と続いているだけに、
前景にはやや苦勞しそうです。入出
がかなりありますので、人とご来光
を織り混ぜて、考えているカメラ
マンには良い場所でしょう。

製品 紹介



↑《新発売》チタン材使用
ニコンNewFM2/7T

コンパクトカメラでも 機能・描写は一眼前に匹敵 ニコン35Ti QUARTZ DATE

コンパクトカメラ
は撮影者が「このよ
うに撮りたい」と考
えても機能上、ある
程度制限されていま
した。そこで、ニコ
ンでは一眼レフと同
じように撮れる質の
高いコンパクトカメ
ラ、ニコン35Ti
QUARTZ DATEをこ
のほど発
売しました。



《メーカー希望小売価格》
125,000円(消費税別)




人それぞれの楽しみ方に 応える【好性能】一眼レフ ミノルタα-707si

ミノルタの新しい
α-707siは「高
性能から好性能」を
合言葉に開発され
写真を取りたいそ
の人なりに好ましく
なるように作らせた
カメラです。撮影意
図や撮る人の知識・技
術に応じて楽しめます。
《特徴》①使い
やすい自分のモ
ードを登録できる。
撮影目的や意図に
応じて露出モード、
設定絞り値、フラッ
ッシュモードなど、
10項目が設定でき
ます。
②フォーカスエリ
アが選べる。フォー
カスエリアをAFの
ボタンだけで確認
でき、さらに撮影
意図に応じて4つ
のフォーカスエリ
アを選択できます。
③露出モードでも
スポット測光が可
能。ボタンを押す
だけでスポット測
光ができ、押し続
けると露出情報
がリアルタイムで
表示されます。
④あらゆる撮影シ
ーンに対応した最
適露出を設定。難
しい逆光や空の部
分が広いシーンで
も露出対応力があ
ります。
⑤パノラマ対応の
プログラム搭載。
パノラマに最適な
描写と大伸びし
プリントを考慮し
たプログラムでま
るい写真が得られ
ます。
⑥縦位置コントロ
ールグリップ装
備可能。縦位置撮
影の操作性が飛躍
的に向上。(別売
18,000円)
本体95,000円(消
費税別)




旭光学は3倍ズーム
レンズ(38
1115ミリ)のコン
パクトカメラ、ペ
ンタックス エスピ
オ115をさきに発
売しましたが、こ
のほど、前カバーに
クロム合金の金属
を蒸着した「エス
ピオ115メタリカ」
を新発売しました。
3倍ズームで標準
撮影とパノラマ撮
影が、このクラス
で最も軽量と発売
以来、初心者から
ベテランまで幅広
く、多くのお客様
から好評を博した
コンパクトカメラ
「オプティマ」の
2倍を受賞しており
、カメラの専門
家からも高い評価
を受けています。
《特徴》①標準
パノラマ撮影の
途中切替えが可能
②パノラマにも
オートが入ります
③ストロボは周囲
が暗い時や逆光で
明暗差が大きい
時は自動発光止
まされ、写真が
きれいに撮られ
ます。発光停止
も可能です。
④花火や夜景を
撮るのに便利な
バルブ撮影や多重
撮影もできます。
⑤ワイヤレスリモ
コンで、離れた
場所からシャッ
ターを切ったり
、ズームイン
グも3段階(38、
65、115mm)操
作ができます。
《メーカー希望
小売価格》
ペンタックスエ
スピオ115メタリ
カ 63,000円(消
費税別)



光学18倍、デジタル72倍ズ ーム、ネガ反転機構付き フジックスハイ8【迫力大広望】

世界初の光学式18
倍ズームを搭載した
8ミリビデオカメラ
「フジックスハイ8」
「スーパーズーム」
力大広望は、大広
角32mmから大望遠
576mm(35mmカ
メラ換算値)までを
カバー、さらにデジ
タル機能で最大72倍
のズームが可能に
なっています。また、
内蔵されている反
転モード機能によ
り、簡単にネガフ
ィルムから鮮明な
画像を取り込むこ
ともでき、動画・
静止画を交えた
「ビデオアルバム」
作りが楽しめます。
《特徴》①水平解
像度400本以上
の高画質、41万
画素です。さら
にテレビに映し
出すことができます。
②ズームに連動
して音も追随す
るステレオ・ズ
ームマイクを内
蔵しています。
③高倍率ズーム
撮影時に発生し
がちな手振れを
防ぐ補正機構付
き。
④多彩なデジタル
チャージャー機
能が付いています
ので、バリエー
ションのある映
像が楽しめます。
⑤カラー液晶フ
ィルムを標準装
備しています。
⑥モノクロでは
識別が難しかった
被写体でも、用
意にとらえるこ
とができます。
《メーカー希望
小売価格》
210,000円(消
費税別)



ネガキャリア付き

撮影シーンに最適な露出を 確保するAEプログラム キヤノンビデオアイHi8UC3Hi

キヤノンは、高
性能であっても誰
も撮影ができるビ
デオカメラ「キヤ
ノンビデオアイ」シ
ーに先発表しまし
た。このほどその
第2弾として「Hi
8UC3Hi」を発売
しました。このカ
メラは高画質で24
倍のデジタルズーム
が搭載されており、
撮影範囲を飛躍的
に広めています。
《特徴》①24倍
デジタルズーム
12倍のインナーフ
ォーカスズームレ
ンズ(5.4・1.65mm
F1.8-2.8)に2
倍のデジタルズーム
機能。
②デジタル高画質
高性能レンズが
引き出す映像を、
カメラ部のデジタル
信号処理で高画質
映像が得られます。
③プログラムAE
IIアイリス(絞り)
リ、シャッタース
ピード、ゲイン(感
度)を自動的に制
御して、最適な露
出を確保します。
④ハイファイ・ズ
ームステレオ臨
場感豊かなステ
レオサウンドを
実現しました。
⑤高精細カラー
ビューファイン
ダーII被写体を見
つけやすい、約
10万画素のカラー
液晶ファインダ
ーを搭載。⑥4
分割詳細オート
ホワイトバランス
⑦16・9のワイド
テレビモード
ワイヤレスリモ
コン(標準装備)
《メーカー希望
小売価格》
195,000円(規
税別)



北陸の巻

- 【カメラのキタムラ】北陸の店
- 金沢/有松店 〒921 金沢市有松4-1-8 ☎0762-41-4001
 - 金沢/元町店 〒920 金沢市元町2-20-19 ☎0762-51-1008
 - 金沢/新神田店 〒921 金沢市新神田3-176-1 ☎0762-92-0266
 - 金沢/野々市店 〒921 石川郡野々市町堀内町5街区の1 ☎0762-94-6560
 - 小松/小松店 〒923 小松市大領町128-1 ☎0761-23-3434
 - 富山/掛尾店 〒930 富山掛尾町312 ☎0764-24-7040
 - 富山/豊田店 〒931 富山豊田町2丁目字前田割121-5 ☎0764-41-8822
 - 高岡/鐘紡町店 〒933 高岡市鐘紡町1656-20 ☎0766-21-9829
 - 福井/堀の宮店 〒910 福井市文京7-18-31 ☎0776-27-5400
 - 福井/バイパス南店 〒910 福井市羽水2-726 ☎0776-34-0200



日本三公園の一つ兼六園
*ガイド=金沢駅よりバス



波の華(真浦海岸) 撮影・近本氏
*ガイド=金沢駅より七尾線・のと鉄道
で輪島駅下車



見付島 撮影・近本氏
*ガイド=金沢駅より七尾線・のと鉄道
で恋路駅下車



雪の福井城 撮影・中嶋氏 雪の永平寺 撮影・中嶋氏



白山を望む 撮影・石岡氏




輪島の朝市*ガイドII七尾線・のと鉄道で輪島駅下車

○カメラのキタムラ元町店(金沢)
堀川店長 北陸三県の冬は「弁当を忘れても傘忘れるな」と、言
われるくらい天候が急に変化します。とは言え、歴史を感じさせる
町並みに雪がふると、他地区では見られない風情があります。神
社仏閣に加え、自然の姿が数多く残っているほか、温泉もあり、被
写体にと欠かないだけでなく、心の洗濯もできる所です。

撮影・散策スポット — 現地・店長レポート —

立山地獄谷 撮影・大宮英男氏
*データIIコンパクトス159
AE f11 P L 使用

キタムラちびっ子
フォトコンテスト



富田英明様 「水遊び」 裕生君
岡山・津島店

カメラのキタムラでは、各店ごとにちびっ子を対象としたフォトコンテストを実施（一部の店では行っていません）しています。今年も多くのお客様から応募がありました。かわいいで賞、かっこいいで賞、笑顔で賞、ヤンチャで賞などいろいろな賞を設けています。いずれも力作ばかりです。



川原堅司様 「もしもし」 光太郎君
熊本・有明プラザ店



石米 彩ちゃん
福岡・松島店



栗山 章様 「僕の夏休み」 直旗君
茨城・しんとねCOM店



荒木 恭子様 「おじいさんと手遊び」
えみ子ちゃん
熊本・有明プラザ店



福井英作様 「わが家の王様」
大阪・岸和田店



市原はるみ様 「生き埋め」 愛斗君
茨城・しんとねCOM店



松田あや子様 「カタツムリって、不思議だな」 健一君
岡山・津島店



大谷 幸子様 「おふろあがり」
奈々ちゃん 勇太君 高知・堺町店



木原光治様 「ピクス」 将吾君
大阪・岸和田店



小林 央昌様 「楽しい」 俊貴君
快いおもしろい！
大阪・岸和田店



西田 茜ちゃん
福岡・松島店



八代 昌彦様 「ハイ・ポーズ」 裕紀君
橋本真理様 「かっこいいだろう」 拓君
新潟・とやの店
新潟・とやの店

コンパクトカメラでも機能・描写は一眼に匹敵
ニコン35Ti QUARTZ DATE



コンパクトカメラの制約を打破。

機能・描写とも一眼レフと同様。ボディに強靱、軽量、耐蝕性に優れたチタン採用。コンパクトカメラに初のニッコールレンズ35mm、F2.8採用。絞り羽根は円形に近い7枚構成で自然なボケ味を確保。至近距離40cmから無限遠まで極めて精度の高いAF。窓越しの風景も手動で可能。

〈メーカー希望小売価格〉 本体125,000円（消費税別）